




 <p><b>RSUD M.NATSIR</b></p>	<b>PEMBERIAN INFORMASI UNTUK MENCEGAH PENYAKIT HERNIA SEBELUM BERBAHAYA</b>		
	No Dokumen 065/807/SDM/2021	No Revisi 00	Halaman 1/3
<b>SPO</b>	Tanggal Terbit 02 Maret 2021	Ditetapkan Direktur  Dr. Basyir Busnia NIP. 19660416 199203 1005	
Pengertian	Hernia merupakan salah satu penyakit pembedahan yang ditandai dengan penonjolan abnormal organ atau struktur melalui kelemahan atau robekan pada dinding perut, yang dapat disebabkan oleh kelemahan pada dinding perut bersama dengan peningkatan tekanan intra-abdomen, seperti tekanan dari batuk, mengejan, dan angkat berat.  Edukasi merupakan suatu upaya untuk membuat masyarakat sadar akan pentingnya pengetahuan tentang kesehatan.		
Tujuan	<ol style="list-style-type: none"> <li>1. Mencegah terjadinya penyakit hernia dengan kondisi yang berbahaya</li> <li>2. Memberikan edukasi dan informasi kepada pasien dan keluarga pasien tentang penyakit hernia dan dampak keparahannya jika tidak ditanggulangi</li> <li>3. Untuk menjadi pedoman bagi petugas klinis kebidanan dalam memberikan pelayanan pada pasien dan keluarga pasien di Ruang rawat inap RSUD M Natsir</li> <li>4. Meningkatkan mutu pelayanan medis</li> </ol>		

<b>PEMBERIAN INFORMASI UNTUK MENCEGAH PENYAKIT HERNIA SEBELUM BERBAHAYA</b>		
 <b>RSUD M.NATSIR</b>	No Dokumen 065/807/SDM/2021	No Revisi 00
	Halaman 2/3	
<b>SPO</b>	Tanggal Terbit 02 Maret 2021	Ditetapkan Direktur  Drs. Basyir Busnia NIP. 19660416 199203 1005
Kebijakan	SK Direktur	
Prosedur	<ol style="list-style-type: none"> <li>1. Ucapkan salam</li> <li>2. Pastikan melakukan kontrak dengan pasien</li> <li>3. Ciptakan suara/ suasana yang aman dan nyaman</li> <li>4. Jelaskan pada pasien pengertian Penyakit Hernia</li> <li>5. Jelaskan pada pasien tanda-tanda Penyakit Hernia</li> <li>6. Jelaskan resiko yang terjadi pada Penyakit Hernia jika tidak ditangani secepat mungkin <ol style="list-style-type: none"> <li>a. <b>Hernia inkarserata</b>  Hernia inkarserata adalah kondisi ketika usus terjebak di dinding perut sehingga memicu nyeri hebat, mual, muntah, dan sulit buang air besar.</li> <li>b. <b>Hernia strangulata</b>  Hernia strangulata adalah kondisi ketika aliran darah ke bagian usus tersumbat dan menyebabkan kematian jaringan.</li> <li>c. Terjadinya operasi berulang bahkan infeksi jika perawatan pasca operasi diabaikan</li> </ol> </li> <li>7. Jelaskan materi yang terdapat pada “EGA LEBAY” edukasi cegah</li> </ol>	

<b>PEMBERIAN INFORMASI UNTUK MENCEGAH PENYAKIT HERNIA SEBELUM BERBAHAYA</b>		
 <b>RSUD M. NATSIR</b>	No Dokumen 065/807/SDM/2021	No Revisi 00
	Halaman 3/3	
<b>SPO</b>	Tanggal Terbit 02 Maret 2021	Ditetapkan Direktur  Drs. Basyir Busnia NIP. 19660416 199203 1005
	8. hernia sebelum berbahaya, dengan memanfaatkan video materi, ppt materi, buku saku dan leaflet 9. Tawarkan bantuan kepada pasien dan keluarga jika masih ada informasi yang dibutuhkan 10. Ucapkan Terima Kasih	
Unit Terkait	Klien, Petugas Rawat Inap Bedah, Keluarga pasien, poli bedah, PKRS	